

PORTAIL Web DCR : <https://dcc.onco-hdf.fr>

Identifiants : 1ère lettre du prénom.nom (Ex : e.dupont)

Mot de passe actuel : Celui fourni par l'administrateur local RCP.

Création d'un nouveau mot de passe : en respectant les consignes ci-dessous à la 1ère connexion + Signature CGU en bas à gauche après lecture.

Médecin

Secrétaire

Infirmière de coordination



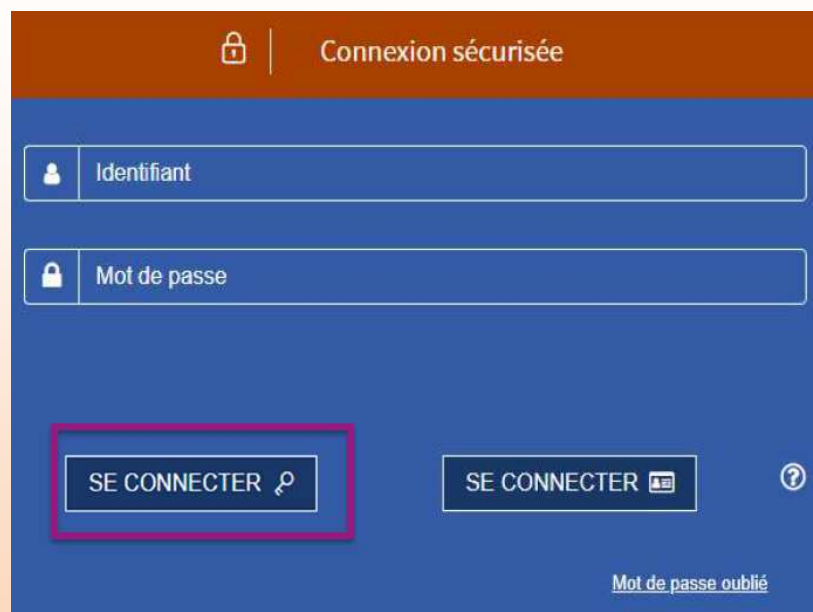
Créer votre nouveau mot de passe. Le mot de passe doit contenir au moins 8 caractères dont 3 des 4 caractères suivants : majuscule; minuscule; chiffre ou caractère spécialisé.


Confirmer votre mot de passe.


VALIDER

Une fois votre nouveau mot de passe enregistré, vous pouvez vous connecter normalement via le portail.

Renseignez vos identifiants
Saisissez votre identifiant et votre mot de passe habituel
Cliquez sur « **Se connecter** »



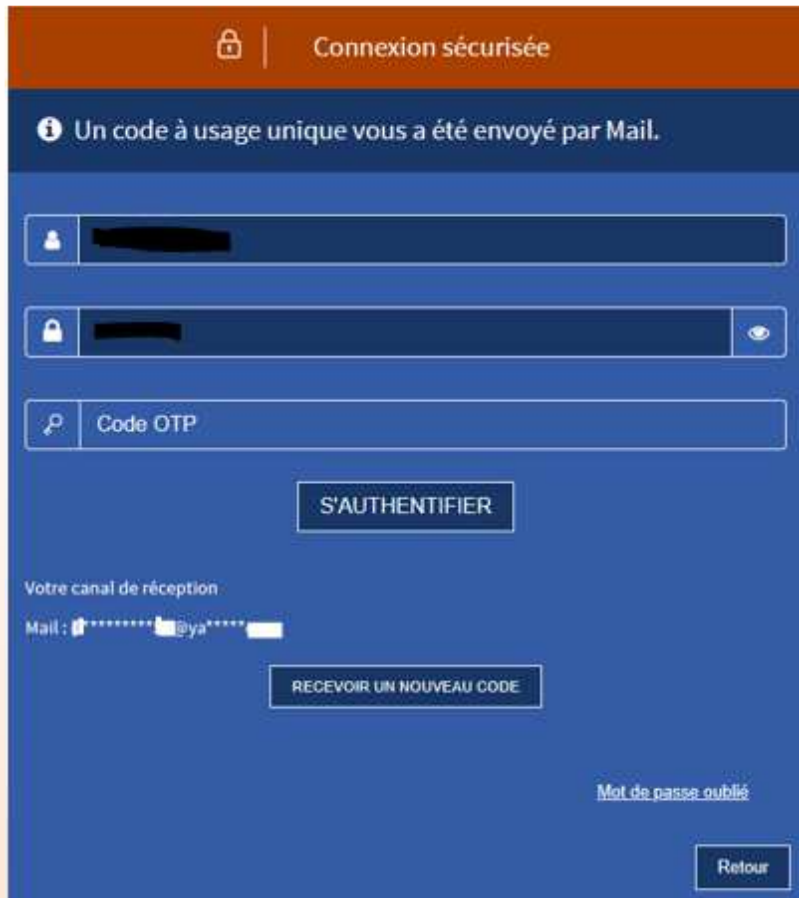
SE CONNECTER 

SE CONNECTER 

[Mot de passe oublié](#)

Cliquez sur l'icône de clé pour déclencher l'envoi automatique d'un code OTP à usage unique sur votre adresse mail.

Le code à 6 chiffres reçu par e-mail envoyé par Webdcr@onco-hdf.fr. est valable pendant 10 minutes.
Si ce délai est dépassé ou si le code a déjà été utilisé, cliquez de nouveau sur « **RECEVOIR UN NOUVEAU CODE** » pour générer un nouveau code OTP.



The screenshot shows a web interface for authentication. At the top, there is a lock icon and the text "Connexion sécurisée". Below this, a message states: "Un code à usage unique vous a été envoyé par Mail." There are three input fields: the first for a username, the second for a password with a visibility toggle, and the third for a "Code OTP". A "S'AUTHTIFIER" button is positioned below the OTP field. Underneath, it says "Votre canal de réception" and shows a partially masked email address "Mail : *****@ya*****". A "RECEVOIR UN NOUVEAU CODE" button is located below the email address. In the bottom right corner, there are links for "Mot de passe oublié" and a "Retour" button.

Saisissez le code à 6 chiffres reçu dans le champ « **Code OTP** »

Une fois le code renseigné, cliquez sur le bouton « **S'authentifier** ». Si le code est correct et encore valide, vous serez automatiquement redirigé vers le DCC ONCO HDF.

Si la connexion échoue :

- Vérifiez que l'adresse e-mail affichée sous « **Votre canal de réception** » est bien la vôtre.
- Consultez vos spams ou courriers indésirables si vous ne recevez pas le code OTP.

Le code OTP est valide 10 minutes : renouveler votre demande si nécessaire.

En cas de problème merci de contacter Sambre Oncologie à « sambre.oncologie@yahoo.fr » votre interlocuteur privilégié pour : la création ou la modification de votre compte utilisateur, la vérification de votre adresse e-mail ou de vos droits d'accès et toute question liée à la connexion au DCC